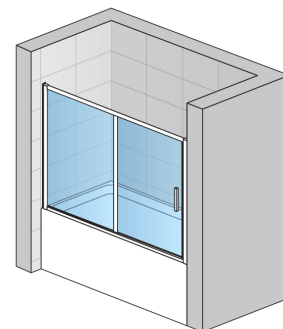


INFORMACJE PODSTAWOWE

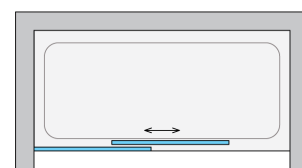
Seria	TOP-LINE
Model	TOPB2

INFORMACJE SZCZEGÓŁOWE


Parawan nawannowy	TOPB2
Dostępne szerokości standardowe	1600, 1700, 1800 mm
Wysokość standardowa	1500 mm
Maksymalna szerokość specjalna	1800 mm
Dostępne warianty szkła	07,22,30,44,49
Dostępne kolory profili	01,04,50



TOPB2




Dostępne warianty szkła



07 Prześroczyste 22 Durlux 200 30 Mastercarre 44 Krople 49 Satyna

Dostępne kolory profili



01 Srebrny mat 04 Biały 50 Srebrny połysk