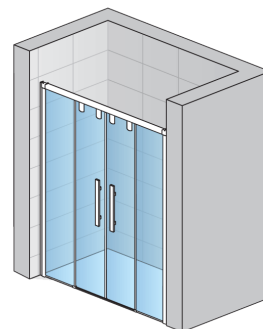


INFORMACJE PODSTAWOWE

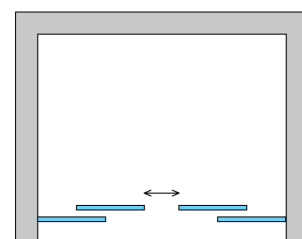
Seria	PUR LIGHT S
Model	PLS4

INFORMACJE SZCZEGÓŁOWE


Drzwi do wnęki	PLS4
Dostępne szerokości standardowe	1200, 1400, 1500, 1600, 1700, 1800 mm
Wysokość standardowa	2000 mm
Maksymalna szerokość specjalna	2000 mm
Maksymalna wysokość specjalna	2000 mm
Dostępne warianty szkła	07,22,30,44,49,51,53
Dostępne kolory profili	04,06,07,50



PLS4



Dostępne warianty szkła



07 Przechłyste 22 Durlux 200 30 Mastercarre 44 Krople 49 Satyna 51 Pas satynowy poziomy 53 Efekt lustrzany

Dostępne kolory profili



04 Biały 06 Czarny mat 07 Czarny połysk 50 Srebrny połysk