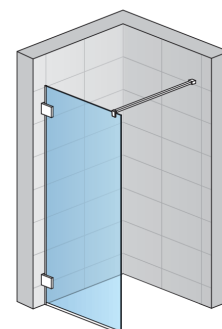


INFORMACJE PODSTAWOWE

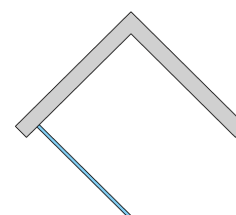
| | |
|-------|------|
| Seria | PUR |
| Model | PDT4 |

INFORMACJE SZCZEGÓŁOWE

| | |
|--------------------------------|----------------------|
| Walk-In | PDT4 |
| Maksymalna szerokość specjalna | 1600 mm |
| Maksymalna wysokość specjalna | 2000 mm |
| Dostępne warianty szkła | 07,08,20,22,30,49,51 |
| Dostępne kolory profili | 10 |




PDT4



Dostępne warianty szkła

07
Przeźroczyste08
Cieniowanie
brązowe20
Parsol szary22
Durlux 20030
Mastercarre49
Satyna51
Pas satynowy
poziomy

Dostępne kolory profili

10
Chrom